

リコー三愛グループ

# 三愛会会誌

No.129/2002

YAN-YA



特集：どうしてですか？防犯対策

## 特集

# どうしてですか？



カット画・杉浦才樹

これまで「日本の安全神話」をよりどころに「わが家は安全、私だけは大丈夫」と思っていた人も多かったと思いますが、盗難、強盗、暴力、性犯罪等々、さまざまな犯罪が日本列島の隅々に拡散しつつあります。夜でもかぎをかけたことのない平穏な農村に、ある日突然、残忍な強盗団が押し寄せ、何の罪もない人に襲いかかるという事件も報道されています。

今回の特集は、「防犯対策」。前号でアンケートをお願いしたところ、205人（男性146人・女性59人）の方からご回答をいただき、かなりの方が何らかの被害に遭い、多くの皆さんが日々いろいろな不安を抱かれています。

そこで、住まいについて、外出時について、そしてクレジットカードや携帯電話について、防犯対策のアドバイスやヒント等を掲げてみました。

必要以上に不安に思うことは避けたいですが、万が一に備えて、もう一度身の回りの防犯について考えてみませんか。

# 住まいの防犯対策

## ★アンケート結果より★

### ■泥棒等の被害に遭ったことがある

泥棒などの被害にあったことのある人は二百五人中三十人、一四・六％（図1）でした。侵入方法等は図2の通りです。幸い人的被害に遭われた方はいないようですが、中国人三人組のピッキング強盗団に同じマンションの五軒が同時に入られ、マンションの権利書、パスポート、現金、貴金属等を盗まれた方がいます。また、結婚披露

図1 泥棒等の被害にあったことがありますか

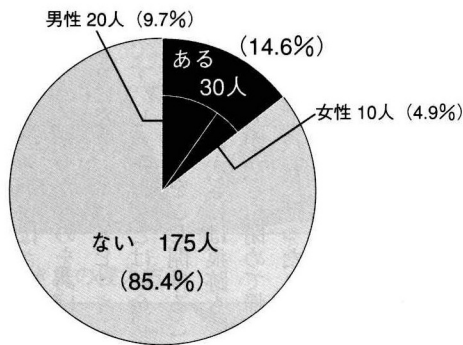



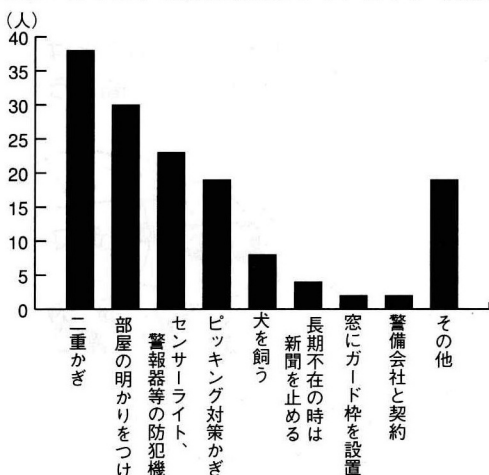
図2 侵入方法等



宴の夜、ご祝儀袋（被害金額不詳）を二両親の部屋から盗まれた方がいて、第二の人生の門出にさぞショックも大きかったことと思います。

テラスのかぎを忘れ、空き巣に入られたという男性は、そのときは全く気づかず、財布の中身が乏しくなったのでへそくりで補充しようとした場所をのぞいたらなくなっていた。それとなく奥さんに家計の方に異常がないかと聞いたら、そちらもお札がなく

図3 どのような防犯対策をしていますか（複数回答）



なっていて、そこで空き巣に入られたことが分かったとか。被害総額約二十万円。空き巣に入られたことも悔しいし、へそくりの存在を知られたこともつらかったとか。その後、隠し場所を変えたそうですが、それよりも戸締まりをしっかりとって下さいね。

### ■皆さんの防犯対策

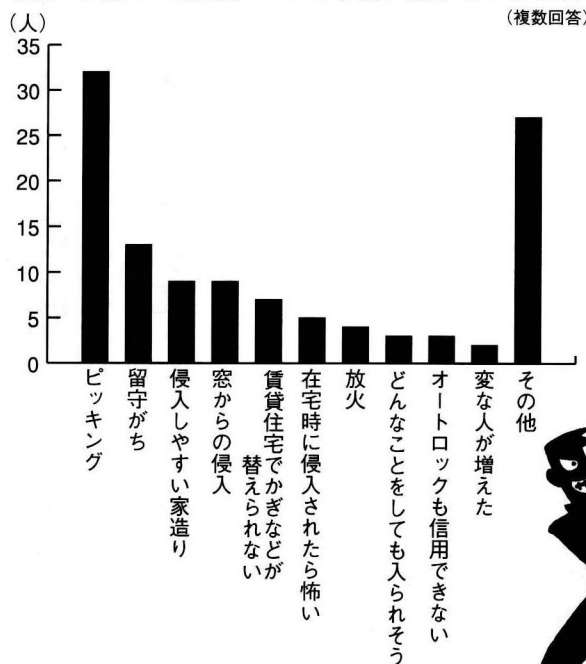
図3の通りです。ピッキング強盗が多発していることから、「ピッキングに強いかぎに替えた」が多いようです。

また、「外出が夜に及ぶときは部屋の明かり、テレビ、ラジオなどをつけて、不在を気づかれない工夫をしている」も少なくありません。

ちよつと変わったところでは、「空き巣が入った場合、最小限の被害にとどめたいので部屋の目立つところに現金三万円入りの銀行の封筒を置いてある」や「部屋を散らかして、どこに何があるかすぐには分からない状態にしている」。うーん？




図4 住まいの防犯について不安に感じていること



■住まいの防犯についての不安  
皆さんが感じている不安はさまざまですが、回答の多かったものをあげれば図4のようになり、やはりピッキングが一番です。ピッキングとは針金状の器具等を使ってかぎをこじ開けること。こじ開けられたかぎには痕跡も残らないため、犯人がかぎを閉めて帰った場合、一見して被害に遭ったと気がきにくいのが特徴です。

賃貸住宅などで、「居住者が変わってもかぎが交換されない」、「ピッキング防止かぎに変えることができない」といった不安をあげる人もいました。(編集部注・全国防犯協会連絡会に問い合わせたところ、貸し主にかぎを交換する法的義務はないそうです。ですから、かぎの交換については個別に貸し主と交渉する必要がありますね)

サンちゃんアイちゃんの  
「ドロボーのことは  
ドロボーに聞こう！」



サンちゃん 最近ピッキングとか増えていて、ぼくたちの家もドロボーたちに狙われているんじゃないかってこわいよね。  
アイちゃん ほんとね。リコー三愛グループの社員の人たちもとっても不安に思ってるんです。でも、どうやっておうちを守ったらいいの？  
サンちゃん ぼく、考えたんだけど、ドロボーに教えてもらうのが一番いいんじゃないかな。  
アイちゃん そんなことできるの？  
サンちゃん 元ドロボーだっていうおじさんを知ってるんだ。これから話を聞きにいかない？  
アイちゃん うん、ちよつとこわいけど、行きましよう。

サンちゃん・アイちゃん ドロボーのおじさん、こんにちは。  
ぼくたち、ドロボーに入られないためにはどうしたらいいか、おじさんのお話を聞きたいんだけど。



元ドロボーのおじさん 今はマジメに仕事やっているんだよ。でも、これまでの罪滅ぼしで、何でも教えてあげるね。どんなことが聞きたいんだい。  
サンちゃん まず、ドロボーが狙うのはどんな家？

おじさん いろいろあるけれど、大きな通りからちよつと離れた住宅地にあつて、お金がありそうな家を狙うことが多いね。平屋より二階建ての家の方が泥棒しやすく、逃げやすいよ。

アイちゃん どんな格好してオシゴトするの？ 大きな風呂敷を持つてるの？

おじさん まさか。マンガのような格好はしてないよ。おじさんはネクタイにスーツの会社員風だったけど、これが一番多いスタイルじゃないかな。あとは作業着姿の店員や工員風、ジーパンにジャンパーみたいな普段着も多いね。ジャージ姿は案外少ないんだよ。

風呂敷は持つていないけれど、侵入の時に使うドライバーやボール、自分の得意の道具を用意していることが多いね。

サンちゃん ピッキングという言葉をよく聞くけれど、玄関のかぎを壊して入ることが多いの？

おじさん 最近では中国人窃盗団たちがピッキングという方法で派手に荒らし回っているけれど、窓ガラスを破って入るのが一番かな。それから、戸締まりのしていない窓、ベランダ、玄関、勝手口も結構あるから、案外簡単に入れるんだよ。

玄関のかぎを探すっていう方法もあるね。郵便受け、牛乳箱、新聞受け、植木鉢の下、鴨居の上が合いかぎの隠し場所

★プロのアドバイザー★

■空き巣の侵入口、侵入方法とは

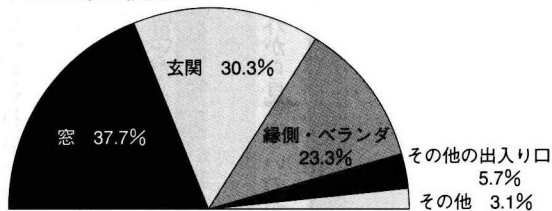
ゴミ捨てに出るときや近所にちよつと買い物に行くときでもちやんとかぎをかけていますか。

空き巣はいつもあなたのすきを狙っています。十分もあれば仕事を済ませてしまふ空き巣のこと、あなたが油断しているちよつとした間に大切なものを盗んでいってしまいますよ。

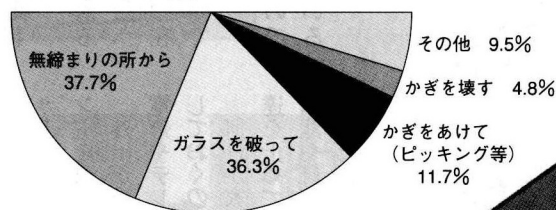
図5のように、かぎのかかつていない場所からの侵入ケースがもつとも多

図5 空き巣の侵入口、侵入方法


■空き巣の侵入口



■空き巣の侵入方法



戸建て住宅への主な侵入口



いのです。玄関から堂々という場合もあるし、油断しやすい二階など高い位置の窓も狙われるポイントです。また、玄関の周辺に隠してあるかぎを見つけれられてしまうケースも多いので注意してください。

のワースト5。使ってくださいと言っているようなものだから、絶対こんなところにかぎを隠しちゃだめだよ。

アイちゃん うん分かった。

アイちゃん オシゴトの時間は夜ですか？

おじさん 最近は共稼ぎや学校で昼間留守の家が多いから、かえって昼の方がやりやすいね。

アイちゃん どうして留守だつて分かるの？

おじさん 様子をうかがえば何となく分かるけど、インターホンを押したり、窓に小石を当てて反応を見たりすることもあるよ。

アイちゃん ほんとところから、どんなものを盗むの？

おじさん 現金だけというドロボーが多いけれど、貴金属やその他の金目の物を取る人もいるよ。

探す場所は居間、寝室、事務室などで、タンスや机の引き出しにしまつてあることが多いね。冷蔵庫やベッド、押し入れなんかに置いてあつてもすぐ見つけてしまふよ。本箱の本の中、引き出しの裏側、ゴミ箱の中なんかは狙われにくい場所かも知れないよ。ただ、ゴミと一緒に捨てないようにね。

アイちゃん ドロボーするのどのくらい時間をかけるの？

おじさん 大体十分以内かな。四、五分で侵入できればあきらめることが多いから、補助錠などをうまく使つて簡単



に開かないような戸締まりをすることが大事だね。

アイちゃん かぎのほかに入りにくいと思うのはどんなこと？

おじさん 家の中から人の話し声やテレビの音が聞こえるときは入らないし、防犯カメラ、防犯センサー、防犯ベルの付いている家は避けるね。それから犬も苦手だよ。

人がいない場所がドロボーたちの仕事場だから、人の行き来もいやだね。だから普段から隣近所と連携して、家を留守にする場合はお互いに声を掛け合うようにしておいた方がいいね。

アイちゃん そのほか、注意することはありますか。

おじさん ドロボーが入りにくい家にするのを考えることだね。例えば、留守だと分からせないようにする、防犯設備をつける、窓に格子をつける、足場に利用されるようなものは置かない、扉などは内側が見通せるようにする。そして、万一に備えて、現金等を家に置かないことも大切だね。

アイちゃん アイちゃん ありがとう、おじさん。とっても参考になりました。

もう一度、おうちを見直してみます。でも、本当は世の中からドロボーとか悪い人がいなくなることが一番いいんだけど。


おじさん そうだね。おじさんも今はそう思っているよ。



■空き巣に狙われない家にするには？

空き巣の弱点は光、音、時間であると言われます。こころした点から考えて、外出時に留守だと悟られないよう、在宅の演出をすることが非常に有効です。

居室は外から見えないのがよいのですが、あまり昼間から閉めきっている



家を留守にするときは

- ①ポストをいっばいにしない。
- ②かぎなどを植木鉢などに隠さない。
- ③空の車庫が目につかないように。
- ④自転車は日常的な場所に。
- ⑤長期の不在でも植木鉢などを陰に移さない。
- ⑥留守番電話で情報を与えない。
- ⑦夜、タイマーでスイッチが入るように。
- ⑧カーテンはレースを引く程度。
- ⑨洗濯物を干したまま外出しない。

②これは入りにくい、入るのに時間がかかるなど、狙われにくい家にするために非常に効果的です。次項の「防犯のポイント」を参考に、自分の家に合った対策を考えてみてはいかがでしょうか。

また、空き巣の弱点に対応する防犯設備として、「光・玄関灯やセンサーライト」、「音・防犯ブザー」

「時間・二重かぎ等」があります。吹き込むのも避けましょう。

何日か家を空けるときは、新聞の配達を止めてもらいましょう。また、植木鉢や自転車などをいつもと違う場所に移動したりすると不在が知られてしまいます。留守番電話に「何日まで留守にしています」などと

電灯やテレビのスイッチが入るようにしておくのも効果的です。

のも不自然。普段の外出ならレースのカーテンを引く程度が良いし、ブラインドを設けるのも一策です。

■住まいの防犯のポイント

●かぎ

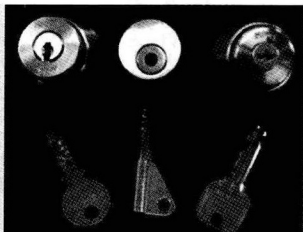
マンションの場合は約九割が「ピッキング」による侵入です。ピッキングされにくいかぎへの交換をおすすめします。

さらに「補助錠」を取り付け、「ワンドア・ツーロック」にすると一層防犯性能が高まります。

警視庁が開発した警報装置「ピッキングアラーム」は、ピッキングの際に発生する振動を感じると大音響を発生するもので、ピッキングだけでなく錠の破壊に対しても有効です。

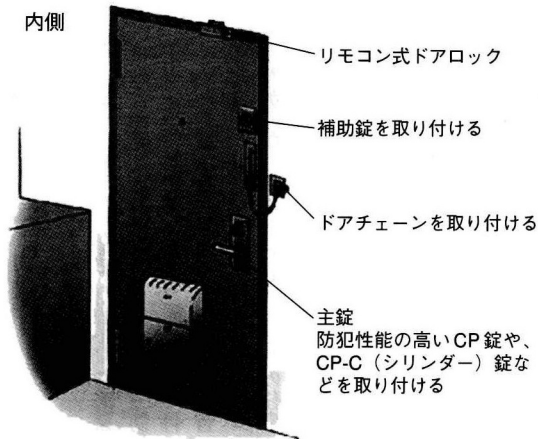


ピッキングされやすいかぎ

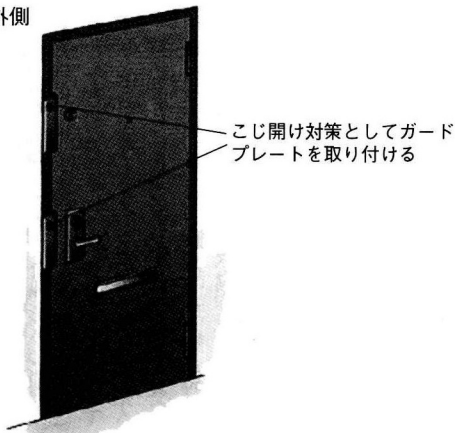


ピッキングに強いかぎ

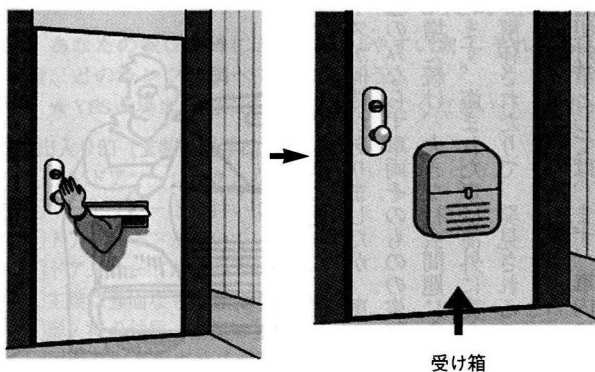
玄関ドアの対策 (1)



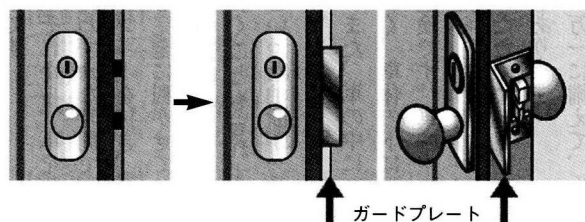
外側



玄関ドアの対策 (2)

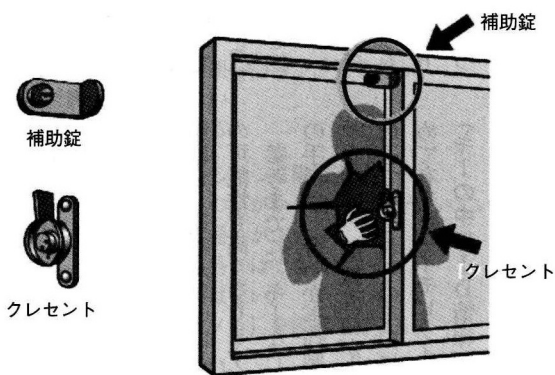


●玄関ドア  
 ドアに明かり取りなどのガラスが入っている場合、ガラスを割ってかぎを開けられてしまうことがあります。補助錠を付けると効果的です。  
 最近、ドアの新聞受けから手を入れてかぎを開ける手口も増えています。  
 「受け箱」を取り付けて手がかぎに届かないようにしてください。  
 ドアとドア枠のすき間からかんぬきが見えているとドライバーやボールを差し込まれてこじ開けられてしまいますので、すき間をカバーする「ガードプレート」を付けましょう。

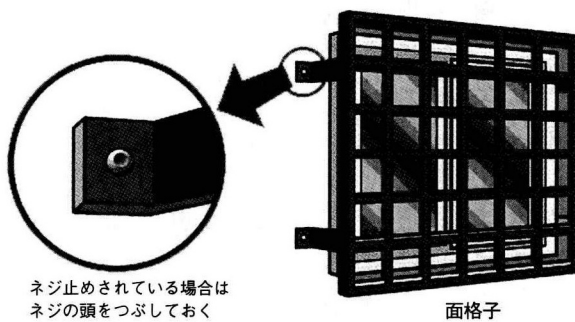
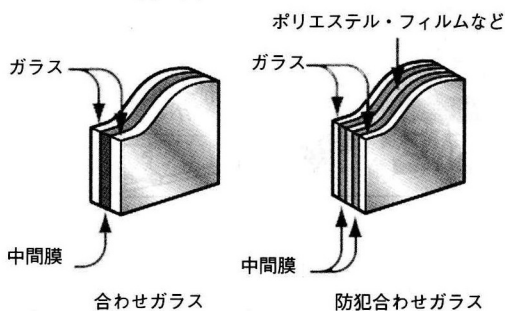


●窓・ベランダ  
 窓ガラスの「クレセント」かぎは、ガラスを割られて外されてしまいますので、上枠などに「補助錠」を取り付けたと有効です。  
 また、破壊に強い「合わせガラス」や「防犯合わせガラス」をおすすめします。通常のガラスに貼る「防犯フィルム」も補強効果があります。  
 扉や窓が開くと大きなブザーで警告する「扉・窓センサー」、ガラスの破壊に伴う振動を感知し、大音量の警報音を鳴らす「ガラスセンサー」などの防犯グッズもあります。  
 台所、トイレ、浴室などの高窓には「面格子」をつけましょう。  
 ベランダの手すりは見通しのきくものにする、侵入させにくくなります。

窓の対策 (1)



窓の対策 (2)



●周辺環境

泥棒が潜めるような物陰を作らないこと、侵入の足場になるような物を置かないこと、塀は見通しが良く、侵入の障害になるようなものを使用することなどです。

犬を飼う、センサーライトを取り付ける、ホームセキュリティシステムを付けるなど、泥棒が嫌がる条件を整えることも効果があります。

また、泥棒が侵入をあきらめる理由の一つが、「人の気配がする」です。日ごろから隣近所との連携を密にし、町ぐるみで防犯環境を整備することも大切と言えるでしょう。

■車両盗難・車上荒らしを防ぐ



アンケートでも車上荒らしに遭ったケースが何件かありましたが、車上荒らしのみならず車両そのものの盗難が年々増え続け、大きな社会問題になっています。盗まれた車は海外に売られたり解体されたりで、発見されることは、まだたそうです。

防犯対策としては、まず、車内に貴重品等を置いたままにしないことが鉄

則です。

それから、車を離れるときは、たとえわずかな時間であっても、必ずエンジンキーを抜き、ステアリングロックも完全に利かせておきましょう。ドアをロックし、窓ガラスを完全に閉めておくことも忘れずに。「すぐだから」といった油断が一番狙われることを知っておいてください。

また、車の中にスペアキーを置いておく、車体の下に張り付けておくのも危険です。車の中の金品を狙う「車上荒らし」の犯行が、スペアキーを見つけたために「自動車盗」に移るケースもあります。



万一に備えて、次の事項を控えておきましょう。

車のナンバー、車体番号、型式、自分の車の特徴、車検証のコピー。

そして、もし盗まれてしまった場合は、すぐに一一〇番通報を。連絡が早いほど発見の可能性も高くなります。

参考までに、キーなし盗難の手法は、合いかぎ作製、ロック破壊、配線直結が大半。最近ではこれらの手口にきわめて有効な「イモビライザー」（キーの中にID情報が組み込まれているので、そのキー以外ではエンジンが始動しない仕組みになっている盗難防止装置）を装備した車もあります。

サンちゃん アイちゃん  
byすざうらサイ



●車の防犯グッズ


車両固定タイプ（ステアリングやギア、ブレーキペダルなどの車の運転に必要な不可欠な操作系を固定して、動かないようにする）

警報器（センサーが振動・衝撃・電流などの異常を感知すると、大音響の警報や激しいフラッシングを発生する）

異常通報機器（センサーが異常を感じたときには、警報と同時に、離れた場所にいる持ち主の携帯端末に通報してくれる）

車追跡機器（万が一車が盗まれてしまった場合に、車の位置情報をインターネットなどで確認できる）

などなど



ハンドル固定器具

## あなたの家の防犯度チェック

あなたの家は泥棒にとって入りやすい家？ それとも入りにくい家？ 防犯診断チェックをしてあなたの家は、どのランクか調べてみましょう。

★YESの場合、□にチェックを入れてください。 ★チェックの数が多いほど防犯性の高い住宅と言えます。

### 【出入り口（玄関・勝手口）】

- ワンドアツールックになっている。
- ガードプレートが付いている。
- ドアチェーンが付いている。
- ドアスコープが付いている。
- 主錠は強固なものを使用している。
- 扉・枠の材質・構造は強固である。
- 明かり取り用ガラスが破られても手を差し込めない構造である。

### 【掃き出し窓】

- サッシは二重ロック。
- 雨戸（シャッター）が付いている。
- 破壊に強いガラスが使われている。
- センサーライトなど防犯機器が付いている。

### 【その他の窓】

- サッシは二重ロック。
- 外部から外せない面格子が付いている。
- 破壊に強いガラスが使われている。
- ガラスセンサー等防犯機器が付いている。

### 【生活環境】

- 自治会活動や管理組合活動が活発である。
- 新興住宅地ではない。
- 住居専用地域である。

### 【2階ベランダ（マンション2階以上）】

- ベランダ・屋根への足がかりになる物を置いていない。
- 手すり・腰壁は見通しがよい。
- 屋上への侵入は容易にはできない。
- 通用口付近に死角はない。
- 防犯機器（監視カメラ）を設置している。

### 【塀・垣根・柵・門扉】

- 見通しの良い構造になっている。
- 上階への足場となっていない。
- 外部から容易に侵入できない構造。
- 錠は強固なものを使用している。

### 【庭・その他】

- 植木は見通しの良い状態になっている。
- 屋外用赤外線センサーを設置している。
- 番犬がいる。

★ ★ ★

### 【防犯度Aランク】チェック数25～30

防犯意識があり、各部分の防犯対策は施されていると思われます。総合的にシステムが機能しているか、機器は正しく設置されているか、もう一度専門家にご相談ください。また、ちょっとした油断も禁物です。ちょっとそこまで、でも錠のかけ忘れのないようにしてください。完璧な防犯はありません。現段階ではAでも世情環境や泥棒の犯行手口が日々変化しますから油断は禁物です。

### 【防犯度Bランク】チェック数20～24

スポット的な防犯状態にあると考えられます。侵入口はここだと考えずにいろいろな角度でもう一度点検してください。また、生活環境は日々変化します。仮に交通アクセスが便利になったとすれば、泥棒も逃走しやすくなることとなりますので、急に犯罪が増加することもあります。

### 【防犯度Cランク】チェック数10～19

人任せ、または防犯については意識していなかったということはありますか。「自分の生命・財産は自分で守る」の意識を持つことをおすすめします。現代社会においては安全・安心はただではありません。事故が起きてからではなく、起こらない・起こさせない防犯準備環境を整えてください。

### 【防犯度Dランク】チェック数9以下

危険、危険。自分の家は大丈夫、取られるものはない!! そんな考えをしていませんか。泥棒は侵入前にはそんなことは分かりません。狙うのは現金や貴金属だけではないのです。あなたの大切なご家族の「命」も!

## ■バイク盗難を防ぐ

大型車や外車、スクーター、ビジネス実用車まで、あらゆる車種がターゲットとなり、やはり発見はまれです。

わずかな時間離れる場合でも必ずキーを抜くこと。収納ボックスやヘルメットホルダーからの抜き忘れに注意しましょう。また、駐輪場や自宅でも安心せずロックしておきます。違法駐輪は特に狙われやすいので、自宅敷地か明るく監視の行き届いた駐輪場に置くことも大切です。

U字ロック、ワイヤーロック、デイスロックや各種パーツロックを併用すると効果的です。

また、盗難にあつた際にブザーが鳴るいたずら警報器（振動感知型、傾斜角感知型、電圧降下感知型等）、万一バイクが盗まれてしまった場合にバイクの位置を電話やインターネットで確認できる車追跡機器等のグッズも販売されています。



# 通勤時・外出時の防犯対策

## ★アンケート結果より★

### ■スリ・ひったくり・置き引きの被害に遭ったことがある

被害者総数は三十二名で、内訳は図6の通り。特に満員電車内でのスリ被害が多いようです。

「夜、お酒を飲んでの帰途、電車の中で寝てしまい、気づいたら財布を抜き取られていた」という男性が何人かいました。そのうちの一人はクレジットカードカードで百五十万円以上使われてしまい、後処理が大変だったとか。


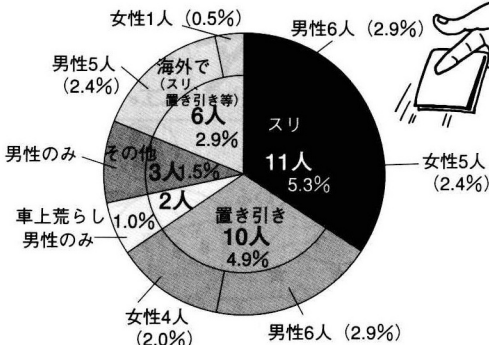


図6 被害状況



\*%の数字は回答者数に対する割合

### ■痴漢やストーカーの被害に遭ったことがある

「自転車や車に荷物を置き、ちょっと目を離れたすきに置き引きにあった」、「置き忘れに気づいて数分後に取り戻ったのに、もうなかった」という人も少なくありません。犯罪の大口が絶えずすきをうかがっていることが分かります。

約一カ月間、行く先々へストーカーされたという女性があります。インターネットやメールでも追いかけてくるので、精神的につらいと書かれていました。

### ●皆さんの防犯対策の主なもの

- ・自転車のかごに荷物を入れない。
- ・自転車のかごにひったくり防止ネットをかける。
- ・バッグはしっかり口の閉まるものを使用する。
- ・電車内ではバッグは抱えて持つ。
- ・道を歩くときは、バイクや自転車でのひったくりを防止するために、バッグは車道と反対側の手に持つ。
- ・財布を上着のポケットには入れない。
- ・チェーン付きの財布を使用。
- ・飲んだら電車では座らない(寝込み防止)。
- ・荷物は網棚に置かない。 など

### ●女性の皆さんの防犯対策の一例

- ・防犯ブザーを持つ。
- ・ピーク時間帯を避けて通勤している。
- ・夜遅く一人で歩かない。
- ・暗く、人通りの少ないところは通らない。
- ・安全ピンを衣服に付け、痴漢に触れたら突き刺す。
- ・変な人がいたら車両を移る。また、周りの人に伝える。
- ・入り口付近に立たない。
- ・女性の前に立つ。
- ・夜道ではすぐ電話ができるように携帯電話を手を持って歩く。 など

### ■通勤時・外出時の不安

男性・女性に共通して不安に感じているのは「スリ」や「置き引き」。

それから、女性の多くが「満員電車や暗い夜道での痴漢等」に不安を感じていますが、最近、「オヤジ狩り」という犯罪が増えていることもあって、男性といえども「深夜の一人歩き」、「たむろする若者や暴走族」に不安を感じています。

また、ささいなことでもキレる人間をよく見かけ、例えば、一九九九年九月、池袋の路上で通行人を包丁と金づちで襲い、女性二人を死亡させ、十人けがをさせた刃物男事件のように、「いつ、どこで、何が起きてもお不思議な状況」が一番不安だと思っている人も多いようです。

反対に男性は、「満員電車などで痴漢と間違われなにか」と不安に思っている方もいます。「女性の近くには寄らないようにしている」、「両手で吊革につかまるようにしている」といった工夫で加害者に間違われないように自己防衛(?)をしている人も。これもまた「防犯対策」なのでしょうか。

## ★プロのアドバイス★

スリ、置き引き、ひったくり。いずれも少しの注意で未然に防ぐことができたものが大部分です。特に、スリ、置き引きに対しては、自分の持ち物から目を離さず、しつかり管理してください。

### ■スリに対する予防策

(海外旅行でも有効)



- ・財布にはひもやチェーンを付ける。
- ・お金は分散して持つ(被害を少なくし、一文無しにならないために)
- ・必要以上に持ち歩かない。あとはカバンの中底とか腰のシークレットバッグに。
- ・チャック、ボタンのあるポケットなど簡単に引きずり出せないところに財布を入れる。
- ・ズボンに隠しポケットを付ける。
- ・刃物でカバンを切られたりする場合もあるので、財布があることを分かっておかないこと。
- ・(海外では)警官といえども偽者の場合があるのですぐに信用しない。

### ■ひったくりに遭わないために

主な発生パターン(東京都の場合)は、

- ◎被害者の九五%が女性
  - ◎住宅地での発生が八五%
  - ◎オートバイ利用の犯行が七〇%
  - ◎被害者後方からの追い越しざまの犯行が九五%
  - ◎自転車の前かごから取られたのが五〇%
- となっています。

これらのことを踏まえて、防犯対策を考えましょう。


- ・ハンドバッグ等の荷物は車道側に向けたなど、持ち方に気を付けるとともに、周囲にも注意を払うようにする。



- ・裏通りで人通りの少ない道路を歩くとときは注意をし、できるだけ歩車道の区別があり、人通りの多い道路を

歩く。

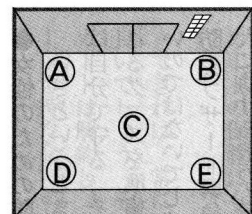
- ・自転車を利用するときは、ひったくり防止用ネット等を使用する。
- ・万が一被害に遭ったときは、大声を上げて、周囲の人に知らせたり、すぐに一一〇番通報する。



ひったくり防止用ネット等

### ■痴漢・ストーカー等性犯罪の防犯対策

痴漢・ストーカー・理由のない暴行等、特に女性を狙った性犯罪が増えていきます。自分の身は自分で守るために、日ごろから十分な防犯意識をもって、備えてください。



例えば、「あなたが一人でエレベーターに乗ったところ、ドアが閉まる直前に知らない男性が乗ってきました。あなたならどの位置に乗りますか。」



正解はBです。相手に背を向けず、壁を背にして、すぐに非常ベルが押せる位置に立ち、危険を感じたら最寄りの階で降りてしまうことです。その後、そのエレベーターが何階で止まったかもチェックし、改めて目的の階まで乗り直します。

### ●電車内で痴漢にあつたら

勇気を出して触っている手をつかみ、声を出して助けを求めましょう。そして、被害に遭った時点で速やかに警察に被害を届け出しましょう。



届け出のポイントは、「何駅と何駅の間だったか?」、「乗車駅、何時何分発どこ行きか?」、「背の高さは?」、「袖口そでぐちの柄、時計は?」、「人相は?」誰かに似ていないか?」等々。落ち着いて可能な限り把握しておきましょう。

● ストーカーから身を守るために  
生活パターンを読まれないことが有効な対策となります。その他、次のポイントに留意して対策を考えてみてください。

- ・外出時は、防犯ブザーを携帯する。
- ・いつでも一〇番できるように携帯電話を携帯する。
- ・万一の場合は、交番・コンビニ等に駆け込み、助けを求めろ。



- ・夜間の一人歩きはできるだけ避け、やむを得ない場合、明るく人通りの多い道を歩く。
- ・家の人に迎えに来てもらうか、タクシー等を利用する。
- ・家や職場を出るときは、周囲をよく見て不審者がいないか警戒する。

● 女性のための防犯グッズ  
いざというとき、自分の身は自分で守る。そのために頼れるグッズを準備するのもよいのではないだろうか。


- 防犯ブザー
  - 緊急時に周囲の人に助けを求める警報ブザー
  - 催涙スプレー
  - 催涙ガスで瞬時に暴漢を撃退する護身具
  - スタンガン
  - 電極棒を暴漢に接触、瞬時に無抵抗状態させる護身具
  - 伸縮する警棒
  - 暴漢が凶器を所持しているときに對抗するための護身具
  - ほかに、盗聴盗撮発見機、護身術ビデオなど。
- ただし、過信は禁物ですよ。

## その他の防犯対策

### ★クレジットカード・キャッシュカードについて★

アンケート結果によると、クレジットカード・キャッシュカードの盗難、紛失に遭ったことがある方は、男女とも約二〇%。皆さん、後処理が適切で、実被害がほとんどなかったことが幸いでした。

カードは私たちの生活に深く浸透し、今やその利便さは他に替えがたいものがあります。しかし、盗難・紛失カードによる不正使用も多発しており、カードの保管、管理にはより一層注意を払う必要があります。



### ストーカー規制法について

2000年11月から施行された「ストーカー行為等の規制に関する法律（ストーカー規制法）」は、ストーカー行為等を処罰するなど必要な規制と、被害者に対する援助等を定めており、次の8つの行為が対象となります。

1. つきまとい、待ち伏せ、押し掛け
2. 「あなたを監視しているよ」と告げる行為
3. 面会や交際しんがいを執拗しつように求める行為
4. 乱暴な行為
5. 無言電話、連続してかける電話やファクス
6. 汚物や動物の死骸を送りつける行為
7. その人のプライバシーを明かして、名誉を傷つける行為
8. 性的羞恥心を侵す

●財布などの主な盗難の手法

◎電車内や駅でのスリ

電車内や駅のベンチや路上などで眠り込んでいる人から、財布やカバンなどの貴重品を盗む手法。深夜に多く被害が発生しています。お酒を飲んだときなどは特に注意。



◎飲食店など店内でのスリ

飲食店や理髪店、麻雀店などで、いすや壁に掛けた上着やカバンから財布などを抜き取る手法。複数で来店の上、店員とトラブルを起こし、大声を出すなどして、混乱に乗じて盗むことが多いようです。貴重品は常に体から離さないように。



◎駐車中の車からの盗難

スーパー、ファミリーレストラン、パチンコ店、レジャー施設などの駐車場に停めた車から、カバンなどの貴重品を盗む手法。施錠しても安心できません。貴重品は車内に放置しないように。

●カードを無くしたら

すぐにカード会社に連絡すること。カード会社は直ちにカードが使用できないよう手続きをとり、悪用を防止します。その際、最寄りの警察に紛失届を出すのも忘れずに。

カードナンバー、カード会社の連絡先を控え、カード入れとは別の場所に所持しておくことをおすすめします。

●スキミングと偽造カード

所有者が知らない間にクレジットカードが偽造され、多額の買い物をされる被害が急増しています。カード読み取り端末に「スキマー」と呼ばれる不正読み取り機をひそかに取り付け、磁気データを盗み取る手法。盗んだデータでカードを複製し、多額の商品を購入して、主に海外で売りさばくのです。この「スキミング」という手法は非常に巧妙で、カード業界等も対策に乗り出していますが、まだまだといった面が見られます。



私たちができる対策としては、何枚もクレジットカードを持たない。

・いかがわしい店ではクレジットカードを使用しない。

・支払いの際、自分のカードから目を離さない。

・店員の動きに注意する。特に預かって奥へ行ったたりするのはあやしい。

また、クレジットカードの磁気情報を盗み取るための空き巣も出現しているようなので、家でのクレジットカードの保管にも十分な注意が必要です。

できれば、常に持ち歩いていた方が良いでしょう。そのためにも使わないカードは解約し、多くのクレジットカードを持たないことです。

●インターネットでのカード利用

インターネット取引によるトラブルが増えています。まずは危険なサイトにはアクセスしないことです。

クレジットカード番号や個人情報を入力する際の留意点。

◎利用サイトのセキュリティを確認する

クレジットカード番号やその他の個人情報漏えい防止のため、情報の入力送信の前に利用するサイトが「SSL」「SET」などの暗号化技術を採用しているかを確認する。SSLを採用しているホームページでは、ブラウザの上部もしくは下部にセキュリティ安全を示す錠前またはかぎのマークが表示され、URLが「http://」に変わる（かぎマークが表示されない場合もあり）。

◎個人情報情報をEメールで通知することは避ける。


◎契約先のURL・メールアドレスを必ず控えておく。

セキュリティとは関係ありませんが、「思っても見なかった請求が来た」といったトラブルも多く発生しているようです。特に、長期かつ高額の支払いサービス契約等については、事前にその内容を十分確認することが大切です。

## ★携帯電話について★

携帯電話は盗難よりも紛失するケースが多いようです。無くしたと気づいたときは、すぐに販売元に盗難、紛失の連絡をして、利用停止の手続きをとってください（電話でもできます）。

携帯電話には電話番号、メールアドレスなどたくさんのデータが入っています。利用停止の手続きをしても、そうしたデータを悪用される恐れもありますので、やはり保管、管理には十分気を付けたいものです。



### ●迷惑メール

知りもしない相手から勝手に送りつけられてくる電子メール（迷惑メール）は、受信者が料金を負担しなければならぬ、本当に必要なメールが見にくくなるなど弊害が大きいです。

例えば、NTTドコモのiモードの


送信メールは一日当たり約九億五千万通、そのうち約八億通があて先不明メールで、いわゆる「迷惑メール」と見られます。そして、迷惑メールの約八〇%が「出会い系」や「アダルト系」のサイトが発信する勧誘メールといわれます。その対策として、電話会社は宛先不明の大量送信拒否、また経済産業省は罰則を盛り込んだ法案提出と動き出していますが、撲滅には時間がかかりそうです。

現時点で受信者ができる対策としては、「アドレスを複雑なものにする」、「特定のアドレスから来たメールの受信を拒否する機能」や、逆に「特定のアドレスから来たメールだけを受信する機能」を利用する方法があります。

◎メールアドレスをアルファベットと数字を組み合わせた複雑なものにする効果が出やすい。ドコモによると、メールアドレスの@の前の十四文字以上になると、迷惑メールはほとんど届かなくなります。

◎受信拒否機能と指定受信機能は、KDDI系、J・フォン系はそれぞれ二十件まで、NTTドコモはそれぞれ十件まで指定できます。しかし、両方の機能を同時に選択することはできません。

### ●「ワン切り」（ワンコール・コールバック式迷惑電話）にご注意



最近、携帯電話に見知らぬ番号からの着信履歴が残っていて、電話をかけた直すといわれる「出会い系サイト」の広告やアダルト系番組等の案内テープにつながり、後からかけた電話に対して料金請求をしてくる悪質なケースが増えています。被害に遭わないよう、次のことなどに留意してください。


- ・心当たりのない電話番号には原則としてかけ直さない。
- ・心当たりのない電話番号の着信にリダイヤルするときは、電話番号を非通知にする。
- ・電話を掛けても、アナウンス等に従って操作したりせず、すぐに切る。
- ・電話を掛けてしまっても、その電話の相手先を確認する程度の利用であるのに、法外な料金を請求されるような電話があれば、相手の身分をよく確認して、利用していない旨を相手に申し立て、毅然とした対応をする。

・脅迫めいた請求の電話がある場合は、地元の警察署に相談する。

\* \* \* 私たちを狙っている犯罪は、ここに掲げたものだけではありません。詐欺、悪質商法、誘拐やいたずら、メル友や出会い系サイトに関する犯罪、麻薬や覚醒剤、暴力団などなど、数え上げたらきりがありません。

「天災は忘れたころにやってくる」といいますが、こうした犯罪も私たちが忘れたころ、ちよつとしたすきを狙っているような気がします。犯罪をゼロにすることはできませんが、日ごろからの防犯対策が犯罪を抑制する力にはなるはずです。

これを機に、住まいの防犯について、通勤時・外出時の防犯について、また、そのほかいろいろな場面を想定して、もう一度防犯対策を考えてみてはいかがでしょうか。



参考資料・出典等

警視庁ホームページ・広報資料

（財）全国防犯協会連合会ホームページ

「暮らしを守る防犯読本」

（財）都市防犯研究センターホームページ

日本クレジット協会ホームページ

セコム（株）ホームページ